



МИНИСТЕРСТВО СЕЛЬСКОГО ХОЗЯЙСТВА РОССИЙСКОЙ
ФЕДЕРАЦИИ
ФЕДЕРАЛЬНОЕ ГОСУДАРСТВЕННОЕ БЮДЖЕТНОЕ
ОБРАЗОВАТЕЛЬНОЕ УЧРЕЖДЕНИЕ
ВЫСШЕГО ОБРАЗОВАНИЯ
«Казанский государственный аграрный университет»
(ФГБОУ ВО КАЗАНСКИЙ ГАУ)

Факультет лесного хозяйства и экологии
Кафедра лесоводства и лесных культур



РАБОЧАЯ ПРОГРАММА ДИСЦИПЛИНЫ

«Озеленение городов и населенных пунктов»

Направление подготовки
35.03.01 «Лесное дело»

Направленность (профиль) подготовки
«Лесное хозяйство»

Форма обучения
очная, заочная


Составитель: доцент кафедры лесоводства и лесных культур, к.с.-х н., доцент


Пухачева Л.Ю.
Подпись

Рабочая программа дисциплины обсуждена и одобрена на заседании кафедры лесоводства и лесных культур «3» мая 2021 г. (протокол № 9)

Врио зав. кафедрой:


доцент кафедры лесоводства и лесных культур, к.с.-х н., доцент


Петрова Г.А.
Подпись

Рассмотрена и одобрена на заседании методической комиссии факультета лесного хозяйства и экологии «8» мая 2021 г. (протокол №9)


Председатель методической комиссии:

доцент кафедры лесоводства и лесных культур, к.с.-х н., доцент


Мухаметшина А.Р.
Подпись

Согласовано:

Врио декана


Подпись Гафиятов Р.Х.

Протокол ученого совета факультета №11 от «15» мая 2021 г.

1 Перечень планируемых результатов обучения по дисциплине, соотнесенных с планируемыми результатами освоения образовательной программы

В результате освоения основной профессиональной образовательной программы (ОПОП) по направлению подготовки 35.03.01 Лесное дело, направленность (профиль) «Лесное хозяйство», обучающийся по дисциплине «Озеленение городов и населенных пунктов» должен овладеть следующими результатами:

Код индикатора достижения компетенции	Индикатор достижения компетенции	Перечень планируемых результатов обучения по дисциплине
ПК-1. Способен планировать технологические системы, средства и методы ухода за лесами, охраны, защиты, по выращиванию посадочного материала древесных и кустарниковых пород и использовать знания при решении профессиональных задач		
ПК-1.2	Умеет использовать технологические системы, средства и методы ухода за лесами, охраны, защиты, по выращиванию посадочного материала древесных и кустарниковых пород при решении профессиональных задач	<p>Знать: технологические системы, средства и методы создания, ухода и защиты объектов озеленения</p> <p>Уметь: использовать знания по технологическим системам, средствам и методам создания, ухода и защиты при проектировании зеленых насаждений</p> <p>Владеть: навыками использования технологических систем, средств и методов создания, ухода и защиты объектов озеленения</p>

2 Место дисциплины в структуре ОПОП ВО

Дисциплина относится к части, формируемой участниками образовательных отношений блока 1 «Дисциплины». Изучается в 3 семестре на 2 курсе при очной форме обучения, на 2 курсе при заочной форме обучения.

Изучение дисциплины предполагает предварительное освоение следующих дисциплин учебного плана: Ботаника, физиология растений, почвоведение, дендрология.

Дисциплина является основополагающей, при изучении следующих дисциплин: Основы лесопаркового хозяйства.

3 Объем дисциплины в зачетных единицах с указанием количества академических часов, выделенных на контактную работу обучающихся с преподавателем (по видам учебных занятий) и на самостоятельную работу обучающихся

Общая трудоемкость дисциплины составляет 3 зачетные единицы, 108 часов

Таблица 3.1 - Распределение фонда времени по семестрам и видам занятий, в часах

Вид учебных занятий	Очное обучение			Заочное (очно-заочная) обучение	
	3 семестр	семестр	семестр	2 курс, 2 сессия	курс, сессия
Контактная работа обучающихся с преподавателем (всего, час) в том числе:	51			11	

- лекции, час в том числе в виде практической подготовки (при наличии), час	16			4	
- практические занятия, час в том числе в виде практической подготовки (при наличии), час	34			6	
	4			2	
- зачет, час	1			1	
- экзамен, час	-			-	
Самостоятельная работа обучающихся (всего, час)	57			97	
в том числе:					
- подготовка к практическим занятиям, час	27			47	
- работа с тестами и вопросами для самоподготовки, час	30			50	
- выполнение курсового проекта (работы), час	-				
- подготовка к зачету, час	-				
- подготовка к экзамену, час	-				
Общая трудоемкость	час	108		108	
	з.е.	3		3	

4 Содержание дисциплины (модуля), структурированное по разделам и темам с указанием отведенного на них количества академических часов и видов учебных занятий

Таблица 4.1 - Разделы дисциплины и трудоемкость по видам учебных занятий (в академических часах)

№ темы	Раздел дисциплины	Виды учебной работы, включая самостоятельную работу студентов и трудоемкость, в часах							
		лекции		практические занятия		всего ауд. часов		самост. работа	
		очно	заочно	очно	заочно	очно	заочно	очно	заочно
	Раздел 1. Принципы ландшафтно-планировочной организации населенных мест	4	1	8	2	12	3	10	21
1	Общие понятия о планировке городов и поселков. Основные задачи ландшафтной организации территорий. Построение систем озеленения в городах. Влияние природно-климатических факторов на размещение	2	0,5	4	1	6	1,5	5	11

	озелененных территорий.								
2	Основные нормы проектирования Состав и содержание проектных материалов Тематика проектирования Предпроектный период Проектный период. Состав и содержание проекта.	2	0,5	4	1	6	1,5	5	10
	Раздел 2. Ландшафтная организация территории жилого района, территории учебных заведений и больниц.	6	1	12	2	18	3	18	30
3	Планировочная структура жилого района. Общие требования при проектировании озеленения жилых районов и микрорайонов. Планировка внутриквартальной жилой застройки.	2	-	4	1	6	1	6	10
4	Приемы озеленения. Основные типы насаждений. Правила и нормы проектирования.	2	0,5	4	-	6	0,5	6	10
5	Организация территорий детских садов-яслей и школ. Благоустройство и озеленение участков учреждений культурно-бытового назначения Озеленение территорий учебных заведений. Озеленение территорий больниц	2	0,5	4	1	6	1,5	6	10
	Раздел 3. Озеленение магистралей, улиц и площадей .	4	1	8	2	12	3	10	20

6	Классификация магистралей и улиц и их назначение, инженерное оборудование, озеленение.	2	0,5	4	1	6	1,5	5	10
7	Бульвары и набережные. Общегородской центр. Классификация и назначение площадей	2	0,5	4	1	6	1,5	5	10
	Раздел 4. Ландшафтная организация территорий общего пользования (парковых комплексов)	2	1	4	-	6	1	15	26
8	Парки, их классификация и назначение. Зонирование городского парка. Архитектурно-планировочная композиция парков. Природные компоненты в проектировании.	1	0,5	2	-	3	0,5	8	13
9	Монофункциональные (специализированные) парки. Спортивные парки. Детские парки Парки-выставки. Ботанические парки. Зоологические парки. Парки — мемориальные комплексы	1	0,5	2	-	3	0,5	7	13
Итого		16	4	34	6	51	11	57	97

Таблица 4.2 - Содержание дисциплины, структурированное по разделам и темам

№	Содержание раздела (темы) дисциплины	Время, ак.час (очно/заочно)			
		ОЧНО		ЗАОЧНО	
		всего	в том числе в форме практической подготовки (при наличии)	всего	в том числе в форме практической подготовки (при наличии)

1	Раздел 1. Принципы ландшафтно-планировочной организации населенных мест			
<i>Лекции</i>		4		1
1.1	Общие понятия о планировке городов и поселков. Основные задачи ландшафтной организации территорий. Построение систем озеленения в городах. Влияние природно-климатических факторов на размещение озелененных территорий.	2		0,5
1.2	Основные нормы проектирования. Состав и содержание проектных материалов. Тематика проектирования. Предпроектный период. Проектный период. Состав и содержание проекта.	2		0,5
<i>Практические работы</i>		8		2
1.3	Планировка городов и поселков. Ландшафтная организация территорий. Системы озеленения в городах	4		1
1.4	Основные нормы проектирования. Проектные материалы. Тематика проектирования. Состав и содержание проекта.	4		1
2	Раздел 2. Ландшафтная организация территории жилого района, территории учебных заведений и больниц.			
<i>Лекции</i>		6		1
2.1	Планировочная структура жилого района. Общие требования при проектировании озеленения жилых районов и микрорайонов. Планировка внутриквартальной жилой застройки.	2		-
2.2	Приемы озеленения. Основные типы насаждений. Правила и нормы проектирования.	2		0,5
2.3	Организация территорий детских садов-яслей и школ. Благоустройство и озеленение участков учреждений культурно-бытового назначения. Озеленение территорий учебных заведений. Озеленение территорий больниц	2		0,5
<i>Практические работы</i>		12	4	2
2.4	Приемы озеленения. Основные типы насаждений. Правила и нормы проектирования.	4	2	1
2.5	Планировочная структура жилого района и микрорайонов. Планировка и озеленение жилого двора.	4	2	-
2.6	Организация территорий детских садов-яслей и школ. Озеленение территорий учебных заведений.	4	-	1
3	Раздел 3. Озеленение магистралей, улиц и площадей .			
<i>Лекции</i>		4		1
3.1	Классификация магистралей и улиц и их назначение, инженерное оборудование, озеленение.	2		0,5
3.2	Бульвары и набережные. Общегородской центр. Классификация и назначение площадей	2		0,5
<i>Практические работы</i>		8		2
3.3	Озеленение магистралей и улиц. Инженерное оборудование.	4		1
3.4	Озеленение общегородского центра.	4		1

	Классификация и назначение площадей				
	Раздел 4. Ландшафтная организация территорий общего пользования (парковых комплексов)				
	<i>Лекции</i>	2		1	
4.1	Парки, их классификация и назначение. Зонирование городского парка. Архитектурно-планировочная композиция парков. Природные компоненты в проектировании.	1		0,5	
4.2	Монофункциональные (специализированные) парки. Спортивные парки. Детские парки Парки-выставки. Ботанические парки. Зоологические парки. Парки — мемориальные комплексы	1		0,5	
	<i>Практические работы</i>	4		-	
4.3	Зонирование городского парка. Архитектурно-планировочная композиция парков. Природные компоненты в проектировании	2			
4.4	Монофункциональные (специализированные) парки.	2			

5 Перечень учебно-методического обеспечения для самостоятельной работы обучающихся по дисциплине (модулю)

1. Попова О.С. Древесные растения лесных, защитных и зеленых насаждений: учебное пособие /О.С.Попова, В.П.Попова, Г.У. Харахонова. - СПб: Изд-во Лань, 2010. - 192 с.
2. Теодоронский В.С. Садово-парковое строительство: учебник.-2-е изд. /В.С. Теодоронский. - М.: ГОУ ВПО МГУЛ, 2008. - 336 с.
3. Колбовский Е.Ю. Ландшафтоведение: учеб. пособие для студ. высш. учеб. заведений /Колбовский Е.Ю. – М.: Изд-кий центр Академия, 2008. - 480 с
4. Академия коммунального хозяйства им. К.Д. Памфилова. Справочник по декоративным деревьям и кустарникам. Издательство министерства коммунального хозяйства РФ 2008.
5. Бакутис В. Э., Бутягин В. А., Лунц Л. Б. Инженерное благоустройство городских территорий. М., 2011.
6. Кондухов А. Н., Михайлов А. Б. Планировка и застройка сельских поселков. М., 2007.
7. Соколова Т.А. Декоративное растениеводство. Древоводство: Учебник для студ. высш. учеб. заведений. – М.: Издательский центр «Академия», 2008. – 352с.

Примерная тематика курсовых проектов (работ)

Не предусматривается

6 Фонд оценочных средств для проведения промежуточной аттестации обучающихся по дисциплине (модулю)

Представлен в приложении к рабочей программе дисциплины «Озеленение городов и населенных пунктов»

7 Перечень основной и дополнительной учебной литературы, необходимой для освоения дисциплины (модуля)

Основная учебная литература:

1. Попова О.С. Древесные растения лесных, защитных и зеленых насаждений: учебное пособие /О.С.Попова, В.П.Попова, Г.У. Харахонова. - СПб: Изд-во Лань, 2010. - 192 с.

2. Теодоронский В.С. Садово-парковое строительство: учебник.-2-е изд. /В.С. Теодоронский. - М.: ГОУ ВПО МГУЛ, 2008. - 336 с.
3. Колбовский Е.Ю. Ландшафтоведение: учеб. пособие для студ. высш. учеб. заведений /Колбовский Е.Ю. – М.: Изд-кий центр Академия, 2008. - 480 с

Дополнительная учебная литература:

1. Академия коммунального хозяйства им. К.Д. Памфилова. Справочник по декоративным деревьям и кустарникам. Издательство министерства коммунального хозяйства РФ 2008.
2. Бакутис В. Э., Бутягин В. А., Лунц Л. Б. Инженерное благоустройство городских территорий. М., 2011.
3. Кондухов А. Н., Михайлов А. Б. Планировка и застройка сельских поселков. М., 2006.
4. Соколова Т.А. Декоративное растениеводство. Древодводство: Учебник для студ. высш. учеб. заведений. – М.: Издательский центр «Академия», 2008. – 352с.

8 Перечень ресурсов информационно-телекоммуникационной сети «Интернет», необходимых для освоения дисциплины (модуля)

1. Adobe Reader
2. Internet Explorer
3. Microsoft Office Word
4. Microsoft Office PowerPoint
5. Сайты Рослесхоза, Рослесинфорга, Минлесхоза РТ
6. Сайты ВУЗов с лесным профилем.
7. Rosleshoz.ru – документы – Федеральные законы, Постановления правительства РФ, акты Рослесхоза.
8. Minleshoz.tatarstan.ru – нормативные документы – отраслевые документы – Лесной план РТ, лесохозяйственные регламенты лесничеств.
9. eLIBRARY.ru – тематический рубрикатор – сельское и лесное хозяйство – журнал «Лесное хозяйство».

9 Методические указания для обучающихся по освоению дисциплины (модуля)

Основными видами учебных занятий для студентов по данному курсу учебной дисциплины являются: лекции, практические занятия и самостоятельная работа студентов.

В лекциях излагаются основные теоретические сведения, составляющие научную концепцию курса. Для успешного освоения лекционного материала рекомендуется:

- после прослушивания лекции прочитать её в тот же день;
- выделить маркерами основные положения лекции;
- структурировать лекционный материал с помощью помет на полях в соответствии

с примерными вопросами для подготовки.

В процессе лекционного занятия студент должен выделять важные моменты, выводы, основные положения, выделять ключевые слова, термины. Обозначить вопросы, термины, материал, который вызывает трудности, пометить и попытаться найти ответ в рекомендуемой литературе. Если самостоятельно не удастся разобраться в материале, необходимо сформулировать вопрос и задать преподавателю на консультации, на занятии. Студенту рекомендуется во время лекции участвовать в обсуждении проблемных вопросов, высказывать и аргументировать своё мнение. Это способствует лучшему усвоению материала лекции и облегчает запоминание отдельных выводов. Прослушанный материал лекции студент должен проработать. От того, насколько эффективно это будет сделано, зависит и прочность усвоения знаний. Рекомендуется перечитать текст лекции, выявить основные моменты в каждом вопросе, затем ознакомиться с изложением соответствующей темы в учебниках, проанализировать дополнительную учебно-

методическую и научную литературу по теме, расширив и углубив свои знания. В процессе рекомендуется выписывать из изученной литературы и подбирать свои примеры к изложенным на лекции положениям.

При подготовке к практическим занятиям рекомендуется следующий порядок действий:

1. Внимательно проанализировать поставленные теоретические вопросы, определить объем теоретического материала, который необходимо усвоить.
2. Изучить лекционные материалы, соотнося их с вопросами, вынесенными на обсуждение.
3. Прочитать рекомендованную обязательную и дополнительную литературу, дополняя лекционный материал (желательно делать письменные заметки).
4. Отметить положения, которые требуют уточнения, зафиксировать возникшие вопросы.
5. После усвоения теоретического материала необходимо приступить к выполнению практического задания. Практическое задание рекомендуется выполнять письменно.

Самостоятельная работа студентов является составной частью их учебной работы и имеет целью закрепление и углубление полученных знаний, умений и навыков, поиск и приобретение новых знаний. Самостоятельная работа обучающихся регламентируется Положением об организации самостоятельной работы студентов.

Самостоятельная работа студентов включает в себя освоение теоретического материала на основе лекций, основной и дополнительной литературы; подготовку к практическим занятиям в индивидуальном и групповом режиме. Советы по самостоятельной работе с точки зрения использования литературы, времени, глубины проработки темы и др., а также контроль деятельности студента осуществляется во время занятий.

Целью преподавателя является стимулирование самостоятельного, углублённого изучения материала курса, хорошо структурированное, последовательное изложение теории на лекциях, отработка навыков решения задач и системного анализа ситуаций на практических занятиях, контроль знаний студентов.

При подготовке к практическим занятиям и выполнении контрольных заданий студентам следует использовать литературу из приведенного в данной программе списка, а также руководствоваться указаниями и рекомендациями преподавателя.

Перед каждым практическим занятием студент изучает план занятия с перечнем тем и вопросов, списком литературы и домашним заданием по вынесенному на занятие материалу.

Студенту рекомендуется следующая схема подготовки к занятию и выполнению домашних заданий:

- проработать конспект лекций;
- проанализировать основную и дополнительную литературу, рекомендованную по изучаемому разделу (модулю);
- изучить решения типовых задач (*при наличии*);
- решить заданные домашние задания;
- при затруднениях сформулировать вопросы к преподавателю.

В конце каждого практического занятия студенты получают «домашнее задание» для закрепления пройденного материала. Домашние задания необходимо выполнять к каждому занятию. Сложные вопросы можно вынести на обсуждение на занятии или на индивидуальные консультации.

10 Перечень информационных технологий, используемых при осуществлении образовательного процесса по дисциплине, включая перечень программного обеспечения и информационных справочных систем

Форма проведения занятия	Используемые информационные технологии	Перечень информационных справочных систем (при необходимости)	Перечень программного обеспечения
Лекционный курс	Мультимедийные технологии в сочетании с технологией проблемного изложения	нет	<p>1. Операционная система Microsoft Windows 7 Enterprise для образовательных организаций (контракт № 2016.13823 от 12 апреля 2016 г., контракт № 2017.9102 от 14 апреля 2017 г., контракт № 2018.14104 от 6 апреля 2018 г.).</p> <p>2. Офисное ПО из состава пакета Microsoft Office Standard 2016 (контракт № 2016.13823 от 12 апреля 2016 г.).</p> <p>3. Антивирусное программное обеспечение Kaspersky Endpoint Security для бизнеса (контракт № 41 от 5 сентября 2019 г., контракт № 68 от 6 августа 2018 г., контракт № 65/20 от 20.07.2017 г.).</p>

11. Описание материально-технической базы, необходимой для осуществления образовательного процесса по дисциплине (модулю)

№ п/п	Наименование	Назначение (виды занятий, № тем)
1	Учебная аудитория № 301 для лекционных занятий.	Лекции

	Специализированная мебель – столы, стулья, парты, доска аудиторная, трибуна. Экран настенный рулонный, проектор, ноутбук.	
2	Учебная аудитория № 112 для практических и семинарских занятий. Специализированная мебель – столы, стулья, парты, доска аудиторная. Набор учебно-наглядных пособий по дисциплине.	Практические занятия
3	Компьютеры	Зачет